

**ỦY BAN NHÂN DÂN
HUYỆN TRIỆU PHONG**

**CỘNG HÒA XÃ HỘI CHỦ NGHĨA VIỆT NAM
Độc lập- Tự do- Hạnh phúc**

Số: 2056/ UBND-ĐN
V/v chương trình khám sàng lọc
bệnh lý đáy mắt của Project BOM
(Hàn Quốc)

Triệu Phong, ngày 15 tháng 8 năm 2019

Kính gửi:

- Tổ chức Project BOM;
- Phòng Y tế huyện;
- Trung tâm Y tế huyện;
- UBND các xã, thị trấn;
- Trạm Y tế các xã, thị trấn.

UBND huyện nhận được Công văn số 836/SNgV-HTQT ngày 14/8/2019 của Sở Ngoại vụ về việc Chương trình khám sàng lọc bệnh lý đáy mắt của Project BOM (Hàn Quốc) (sao gửi kèm), UBND huyện có ý kiến như sau:


1. UBND huyện đồng ý đề Tổ chức Project BOM tổ chức hoạt động khám sàng lọc bệnh lý đáy mắt cho các đối tượng có nguy cơ cao trên địa bàn như Công văn số 50/P.BOM ngày 05/8/2019 của Tổ chức Project BOM. Đề nghị Tổ chức Project BOM làm việc với các ngành liên quan để đảm bảo thủ tục thực hiện khám chữa bệnh theo quy định.

2. Yêu cầu Phòng Y tế huyện, Trung tâm Y tế huyện, UBND các xã, thị trấn, Trạm Y tế các xã, thị trấn giúp đỡ, tạo điều kiện thuận lợi để chương trình hoạt động của Tổ chức Project BOM tại địa phương được diễn ra thành công, đảm bảo theo đúng quy định ./.

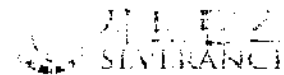
Nơi nhận:

- Như trên;
- Sở Ngoại vụ;
- TT. Huyện ủy (b/c);
- CT, các PCT;
- Công an huyện;
- CPVP, CV;
- Lưu VTUB.

TM. ỦY BAN NHÂN DÂN
KT. CHỦ TỊCH
PHÓ CHỦ TỊCH



Nguyễn Thành Vũ



PROJECT BOM QUẢNG TRỊ

Địa chỉ: Đường Điện Biên Phủ, Khu phố 3, Phường Đông Lương, TP. Đông Hà, Quảng Trị
ĐT: 02333 711 686 , Email: projectbomquangtri@gmail.com

Số: 52/P.BOM

Đông Hà, ngày 06 tháng 8 năm 2019

V/v đề nghị hỗ trợ khám sàng lọc bệnh lý đáy mắt

UBND HUYỆN TRIỆU PHONG	
C.VĂN ĐẾN	Số: 3499 Ngày: 06 tháng 8 năm 2019 Chuyên: 11

- Ủy ban nhân dân Thành phố Đông Hà
- Ủy ban nhân dân Thành phố Đông Hà

Thực hiện Quyết định số 1299/QĐ-UBND ngày 13 tháng 6 năm 2018 của UBND Tỉnh Quảng Trị về việc phê duyệt dự án “Cải thiện chăm sóc sức khỏe nhân khoa tại cộng đồng thông qua sử dụng Hệ thống dữ liệu EYELIKE” tại Quảng Trị, Việt Nam do Tổ chức Project BOM tài trợ;

Nhằm phát huy tính ứng dụng của thiết bị chụp ảnh đáy mắt EYELIKE trong phát hiện sớm các bệnh lý đáy mắt gây mù lòa, tổ chức Project BOM có kế hoạch tổ chức khám sàng lọc bệnh lý đáy mắt cho các đối tượng có nguy cơ cao (người dân từ 50 tuổi trở lên) tại các Trạm y tế phường/xã/thị trấn thuộc Thành phố Đông Hà và huyện Triệu Phong.

Thời gian:

- Thành phố Đông Hà: 14/8 – 15/8 và sáng 19/8/2019
- Huyện Triệu Phong: 19/8 – 23/8/2019

Lịch trình cụ thể như sau:

Ngày	Địa điểm	Sáng	Chiều	Nhóm
14/8	Tại Trạm Y tế của 9 phường thuộc Thành phố Đông Hà	Phường 1	Phường 2	1
		Phường 3	Phường 4	2
15/8	Thành phố Đông Hà	Phường Đông Thanh	Phường Đông Giang	1
		Phường Đông Lương	Phường Đông Lễ	2
19/8	Tại Trạm Y tế của 19 xã/thị trấn thuộc huyện Triệu Phong	Phường 5	Xã Triệu An	1
20/8		Xã Triệu An	Xã Triệu Vân	2
		Xã Triệu Thuận	Xã Triệu Độ	1
21/8		Xã Triệu Phước	Xã Triệu Đại	2
		Xã Triệu Trạch	Xã Triệu Lăng	1
22/8		Xã Triệu Sơn	Xã Triệu Trung	2
		Xã Triệu Hòa	Xã Triệu Đông	1

		Xã Triệu Long	Xã Triệu Giang	2
23/8		TT Ái Tử	Xã Triệu Thành	1
		Xã Triệu Tài	Xã Triệu Thượng	2

- Cán bộ chụp ảnh đáy mắt: Sangmi Lee, Zion Kim và nhóm bác sĩ chuyên khoa Mắt

- Cán bộ hỗ trợ khám sàng lọc: Cán bộ tổ chức Project BOM Quảng Trị, cán bộ Trạm Y tế.

- Nội dung khám sàng lọc:

- + Kiểm tra huyết áp
- + Đo thị lực
- + Chụp ảnh đáy mắt bằng thiết bị EYELIKE

Kinh phí: Mọi chi phí liên quan đến hoạt động khám sàng lọc do Project BOM chi trả.

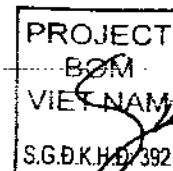
Project BOM kính đề nghị UBND Thành phố Đông Hà, UBND huyện Triệu Phong giúp đỡ, hỗ trợ và tạo điều kiện cho công tác khám sàng lọc của Dự án được triển khai một cách tốt đẹp.

Trân trọng cảm ơn!

Nơi nhận:

- Như trên;
- Phòng An ninh chính trị nội bộ, CA tỉnh (để b/c);
- Phòng Bảo vệ chính trị, CA tỉnh (để b/c);
- Lưu VP.

GIÁM ĐỐC



Sangmi Lee

UBND TỈNH QUẢNG TRỊ CỘNG HÒA XÃ HỘI CHỦ NGHĨA VIỆT NAM
SỞ NGOẠI VỤ Độc lập - Tự do - Hạnh phúc

Số: 836/SNgV-HTQT

Quảng Trị, ngày 14 tháng 8 năm 2019

V/v chương trình khám sàng lọc
bệnh lý đáy mắt của Project BOM
(Hàn Quốc)

Kính gửi:

- Sở Y tế;
- UBND Tp. Đông Hà;
- UBND huyện Triệu Phong.

Ngày 05/8/2019, Project BOM Quảng Trị có văn bản số 50/P.BOM gửi Sở Ngoại vụ về việc xin phép tổ chức tập huấn sử dụng thiết bị EYELIKE và khám sàng lọc bệnh đáy mắt (*sao gửi kèm*). Theo đó, tổ chức Project BOM có kế hoạch triển khai khám sàng lọc bệnh lý đáy mắt cho các đối tượng có nguy cơ cao (từ 50 tuổi trở lên) tại các Trạm y tế phường/xã/thị trấn thuộc thành phố Đông Hà và huyện Triệu Phong, cụ thể:

- Tại thành phố Đông Hà: Từ ngày 14/8 - 15/8 và sáng 19/8/2019.
- Tại huyện Triệu Phong: Từ chiều 19/8 đến ngày 23/8/2019.

Nhằm tăng cường hợp tác quốc tế, Sở Ngoại vụ đề nghị Quý Cơ quan, Ủy ban chỉ đạo các đơn vị liên quan tạo điều kiện thuận lợi trong thời gian đoàn hoạt động tại địa phương.

Rất mong nhận được sự phối hợp công tác của Quý cơ quan./.

Nơi nhận:

- Như trên;
- Công an tỉnh;
- VP dự án Project BOM;
- GD, các PGĐ Sở;
- Lưu: VT, LSVK, HTQT (H).

**KT. GIÁM ĐỐC
PHÓ GIÁM ĐỐC**



Người ký: Nguyễn Đức Quang
Email: nguyenducquang@quangtri.gov.vn
Cơ quan: Sở Ngoại vụ, Tỉnh Quảng Trị
Chức vụ: Phó Giám đốc
Thời gian ký: 14.08.2019
16:33:16 +07:00

Nguyễn Đức Quang




PROJECT BOM QUẢNG TRỊ

Địa chỉ: Đường Điện Biên Phủ, Khu phố 3, Phường Đồng Lương, TP. Đông Hà, Quảng Trị
ĐT: 02333 711 686 Email: projectbomquangtri@gmail.com

Số: 50 /P.BOM

Đông Hà, ngày 05 tháng 8 năm 2019

V/v xin phép tổ chức tập huấn sử dụng
thiết bị EYELIKE và khám sàng lọc bệnh đáy mắt



Nhằm phát huy tính ứng dụng của thiết bị chụp ảnh đáy mắt EYELIKE trong phát hiện sớm các bệnh lý đáy mắt gây mù lòa, tổ chức Project BOM có kế hoạch tổ chức tập huấn kỹ năng sử dụng thiết bị chụp ảnh đáy mắt EYELIKE cho bác sĩ chuyên khoa mắt và triển khai khám sàng lọc bệnh lý đáy mắt cho các đối tượng có nguy cơ cao (từ 50 tuổi trở lên) tại các Trạm y tế phường/xã/thị trấn thuộc Thành phố Đông Hà và huyện Triệu Phong.

Thời gian:

- Tập huấn kỹ năng sử dụng thiết bị chụp ảnh đáy mắt EYELIKE: Ngày 12/8/2019 (từ 8h00 – 11h00).

- Khám sàng lọc bệnh lý đáy mắt:

+ Thành phố Đông Hà: 14/8 – 15/8 và sáng 19/8/2019

+ Huyện Triệu Phong: 19/8 – 23/8/2019

(có kế hoạch chi tiết kèm theo)

Kinh phí: Mọi chi phí liên quan đến hoạt động tập huấn và khám sàng lọc do Project BOM chi trả.

Vậy, Project BOM kính đề nghị Sở Ngoại vụ, Sở Y tế xem xét, cho phép Project BOM được tổ chức các hoạt động nói trên.

Trân trọng cảm ơn!

Nơi nhận:

- Như trên;
- BVĐK tỉnh (để biết)
- Trung tâm Mắt tỉnh (để biết)
- TTYT TP Đông Hà (để biết)
- TTYT huyện Triệu Phong (để biết)
- Phòng An ninh chính trị nội bộ, CA tỉnh (để b/c);
- Phòng Bảo vệ chính trị, CA tỉnh (để b/c);
- Lưu VP.

GIÁM ĐỐC



Sangmi Lee




PROJECT BOM QUẢNG TRỊ

Địa chỉ: Đường Điện Biên Phủ, Khu phố 3, Phường Đông Lương, TP. Đông Hà, Quảng Trị
ĐT: 02333 711 686 Email: projectbomquangtri@gmail.com

Số: 51 /KH-P.BOM

Đông Hà, ngày 05 tháng 8 năm 2019



KẾ HOẠCH

Tập huấn sử dụng thiết bị chụp ảnh đáy mắt EYELIKE và khám sàng lọc bệnh lý đáy mắt tại tỉnh Quảng Trị năm 2019

(Đính kèm Công văn số 51/P.BOM ngày 05 tháng 8 năm 2019)

Project BOM xây dựng kế hoạch tổ chức tập huấn kỹ năng sử dụng thiết bị chụp ảnh đáy mắt EYELIKE cho bác sĩ chuyên khoa mắt và triển khai khám sàng lọc bệnh lý đáy mắt cho các đối tượng có nguy cơ cao (từ 50 tuổi trở lên) tại các Trạm y tế phường/xã/thị trấn thuộc Thành phố Đông Hà và huyện Triệu Phong, cụ thể như sau:

1. Tập huấn kỹ năng sử dụng thiết bị chụp ảnh đáy mắt EYELIKE

- Thời gian: 8h00 – 11h00 ngày 12/8/2019
- Địa điểm: Văn phòng Đoàn Thanh niên, Trường Cao đẳng y tế Quảng Trị (Tầng 2, khu nhà lý thuyết và thực hành).
- Huấn luyện viên: Bà Sangmi Lee – Giám đốc Project BOM tại Quảng Trị
- Học viên: Là các bác sĩ chuyên khoa mắt tại Khoa Mắt - Bệnh viện đa khoa (BVĐK) tỉnh, Trung tâm Mắt tỉnh, Trung tâm y tế (TTYT) Đông Hà, TTYT Triệu Phong và một số bác sĩ khác (nguyên là bác sĩ chuyên khoa mắt của Trung tâm Mắt tỉnh). Cụ thể:

TT	Họ và tên	Đơn vị
1	Võ Văn Dược	Khoa Mắt-BVĐK tỉnh
2	Nguyễn Thị Như Quỳnh	
3	Nguyễn Vũ Long	
4	Nguyễn Quang Bộ	Trung tâm Mắt tỉnh
5	Nguyễn Hoàng Giang	
6	Nguyễn Thị Hiền	
7	Hoàng Thị Diệu Trinh	TTYT Đông Hà
8	Nguyễn Thị Thùy Trinh	TTYT Triệu Phong
9	Hoàng Thị Hà	Nguyên là bác sĩ chuyên khoa mắt của Trung tâm Mắt tỉnh
10	Nguyễn Thị Minh	

2. Khám sàng lọc bệnh lý đáy mắt

- Thời gian và địa điểm:

Ngày	Địa điểm	Sáng	Chiều	Nhóm
14/8	Tại Trạm Y tế của 9 phường thuộc Thành phố Đông Hà	Phường 1	Phường 2	1
		Phường 3	Phường 4	2
15/8	Thành phố Đông Hà	Phường Đông Thanh	Phường Đông Giang	1
		Phường Đông Lương	Phường Đông Lễ	2
19/8		Phường 5	Xã Triệu An	1
	Tại Trạm Y tế của 19 xã/thị trấn thuộc huyện Triệu Phong	Xã Triệu An	Xã Triệu Vân	2
20/8		Xã Triệu Thuận	Xã Triệu Độ	1
		Xã Triệu Phước	Xã Triệu Đại	2
21/8		Xã Triệu Trạch	Xã Triệu Lăng	1
		Xã Triệu Sơn	Xã Triệu Trung	2
22/8		Xã Triệu Hòa	Xã Triệu Đông	1
		Xã Triệu Long	Xã Triệu Giang	2
23/8		TT Ái Tử	Xã Triệu Thành	1
		Xã Triệu Tài	Xã Triệu Thượng	2

- Cán bộ chụp ảnh đáy mắt: Sangmi Lee, Zion Kim và nhóm bác sĩ chuyên khoa Mắt

- Cán bộ hỗ trợ: Cán bộ Project BOM Quảng Trị, cán bộ Trạm Y tế xã...
(Sau tập huấn sử dụng thiết bị sẽ có danh sách nhóm 1 và 2 cụ thể)

▀ Nội dung khám sàng lọc:

- + Kiểm tra huyết áp
- + Đo thị lực
- + Chụp ảnh đáy mắt bằng thiết bị EYELIKE

* **Chuẩn bị:** Để hoạt động khám sàng lọc được hiệu quả, kính mời 01 đại diện lãnh đạo Trạm Y tế đúng 14h00 ngày 12/8/2019 đến tại Văn phòng Đoàn Thanh niên, Trường Cao đẳng Y tế Quảng Trị (Tầng 2, khu nhà lý thuyết và thực hành) để Project BOM phổ biến quy trình khám sàng lọc tại các trạm.

3. Kinh phí: Mọi chi phí liên quan đến hoạt động tập huấn và khám sàng lọc do Project BOM chi trả.

Project BOM Quảng Trị kính đề nghị các đơn vị và cá nhân liên quan phối hợp thực hiện để kế hoạch trên được triển khai một cách tốt đẹp.

Trân trọng cảm ơn!

Nơi nhận:

- Sở Y tế;
- BVĐK tỉnh;
- Trung tâm Mắt tỉnh;
- TTYT TP Đông Hà;
- TTYT huyện Triệu Phong;
- Sở Ngoại vụ (*để b/c*);
- Phòng An ninh chính trị nội bộ, CA tỉnh (*để b/c*);
- Phòng Bảo vệ chính trị, CA tỉnh (*để b/c*);
- Phòng Quản lý xuất nhập cảnh (*để biết*);
- Lưu VP.

GIÁM ĐỐC



Sangmi Lee